



PLANTAGON

Årsredovisning  
*Annual Accounts*

2012



## Innehåll

---

VD har ordet	4
Förvaltningsberättelse	7
Resultaträkning	15
Balansräkning	16
Tilläggsupplysningar	18

## Content

---

CEO's Report	4
The Administration Report	11
Income Statement	15
Balance Sheet	16
Additional Information (notes)	18



## ■ Business as Usual is Over

Companies will issue financial- and environmental reports, accounts of social responsibility as well as descriptions of programs related to sustainability in development in which economic, environmental and social indicators are meant to be equally weighted. Credibility can only be won in this process through application of a new reporting system where all of these indicators can be implemented in a rational way. This is why Plantagon is an Organizational stakeholder and supporter of the Global Reporting Initiative (GRI, [www.globalreporting.org](http://www.globalreporting.org)).

In my mind this represents healthy business development with respect to requiring more rigorous accounting for environmental and social responsibility on the corporate level. The impact of this increased transparency will be beneficial for all of society.

But let us not forget that this will only take place when the market forces companies to this type of change and not because enterprises suddenly are overcome by an urge to "worship wisdom and virtue" rather than to continue prioritizing "wealth and power".

I am not saying there is anything wrong with companies being forced to adapt in this way since this is integral to the functioning of a market economy. However, a conceivably dubious consequence of

businesses being forced to voluntarily assume social responsibility is this: society now perceives a business' sudden interest in Corporate Social Responsibility as a truly ethical movement, and thus we can calmly continue to transfer more power to the business and its owners in the belief that they've finally realized that what is good for all of us is something very worthwhile for companies too in the long run.

The aspect of development that I see as being most closely related to full social responsibility within a system of representative democracy has to do with the potential of consumer democracy garnering greater power in society. In this society individuals or organizations with the greatest resources are also the societal entities best equipped for exerting influence in the community. In light of today's society and the rules governing it, I'm inclined to agree to Milton Friedman's philosophy when he says:

"A company's social responsibility is to increase its profit".

Given that it is consistent with current corporate legislation, this is what the role of a company should be in society. The momentum to stimulate profit derivation provides economic growth and a surplus to distribute to others.

But one problem has occurred in today's society: forces that can act to balance profit-driving mecha-

nisms are lacking. In agreeing with the premise that "a company has a social responsibility to increase its profits", I mean that it can only be applied providing that another, strong and balancing opposition to this forward momentum exists.

I think we need something that embellishes the traditional form of business enterprise to compensate for its shortcomings. The organizational forms of business that still dominate most countries were developed in a different epoch and for business operations with another outlook on the significance of responsibility.


The repercussions of ethical positioning are something that provide new insights and should aid the questioner in answering the question of "Why?" And not only "What?" "When?" and "How?" but the purely existential question "Why?". Or, what gives the company a right to exist at all? When you start asking yourself existential questions, you also realize what sort of fundamental analyses and changes they might require.

The simplest conclusion is that maximizing profits can no longer be the most important reason for a company's existence.


For ethics is a kind of faith. A belief that we are serious about what we do and why we do it. As with faith of any sort a clear and definite framework

makes it easier to ensconce. No doubt, a number of variations of "Corporate religion", "Corporate Soul" and "Corporate Spirit" will come and go in the initial phase of a company's ethical ascertainment process. But once having worked through this corporate soul-searching process, the company will have arrived at a solid, honest formulation of its ambitions – that are voluntarily constitutionalized in all the divisions of the company and throughout its operations.

I firmly believe that Plantagon is a concrete example of how this process can evolve.



*Hans Hassle, CEO*



## Förvaltningsberättelse

### Information om verksamheten

Föremålet för bolagets verksamhet är utveckling, försäljning och franchising av nya tekniker för produktion av odlad mat, försäljning av odlad mat direkt till konsument, försäljning av odlad mat och växter direkt till industri, utveckling av tekniker för framställning av bekämpningsmedel, utveckling av tekniker för framställning av pappersmassa, konsulttjänster med tonvikt på strategi, management, utbildning, kommunikation, Public Relations, Public Affairs, forskningsprojekt, riskprojekt samt därmed förenlig verksamhet.

Bolagets ändamål är att bereda maximal vinst och samhälleligt inflytande åt sina aktieägare genom lönsamhet, värdetillväxt och en kärnverksamhet som medverkar till en långsiktig hållbar samhällsutveckling i överensstämmelse med fastställda principer i FN:s Global Compact samt the Earth Charter. Bolag ska på detta sätt vara en drivande kraft för att utveckla ägares, företagslednings och entreprenörers möjlighet att förstå, ta till vara och använda sitt inflytande över mänsklighetens framtid genom att arbeta för en långsiktig hållbar ekonomisk, social och politisk utveckling mot en marknad med ett "mänskligt ansikte". Bolaget ska manifesteras de påtagliga möjligheter ett företag har att göra samhällligt nytta, och i detta arbete bidra till en utveckling av vinstdrivna organisationer med alternativa ägarformer, ideologiska drivkrafter och ett visionärt ledarskap.

### Ägarförhållanden

Plantagon International AB ägs till 85 procent av Onondaga Nation och 15 procent av Swecorp Citizenship Stockholm AB (556599-2426).

Onondaga Nation har säte i Syracuse NY, USA och Swecorp Citizenship Stockholm AB i Stockholm, Sverige.

### Väsentliga händelser under räkenskapsåret

Detta är bolagets femte räkenskapsår. Bolaget har sex anställda och tio fasta konsulter. Under 2012 har vi på Plantagon fortsatt utvecklingen av strukturella förändringar för att förbereda oss inför leverans på en internationell marknad av den teknik vi nu kommit mycket långt med. Det har krävs ett lyft av vår interna tekniska beställarkompetens, mer kunskap om internationell handel och företagsutveckling och mer fokuserad försäljning.

Bolaget har under året koncentrerat det tekniska arbetet på mer specifika detaljerade lösningar för projektering och ritningsarbete inför byggnationen av vår demonstrationsanläggning i Linköping. Plantagon har också inlett arbete med urval av leverantörer inför byggnationen. Vi har även påbörjat arbetet med partnerskap för vidareutveckling av heltäckande lösningar för stadsjordbruk, t.ex. odling i övergivna industrilokaler och slutna utrymmen på tak. Det första spadtaget för byggnationen i Linköping togs i februari av räkenskapsåret.

Plantagon har utvecklat patent- och mönsterskydd på lösningar som tagits fram baserat på detaljutvecklingen för vertikal odling i stadsmiljö under räkenskapsåret.

Vi har fortsatt bygga upp våra relationer på den asiatiska och amerikanska marknaden och genomfört ett stort antal förberedande möten med universitet, städer och finansärer. Under räkenskapsåret genom-

fördes en resa till Japan, en till Singapore, en till Indien, en till Hong Kong, två till Kina samt två till USA.

Utmärkelser och nomineringar som tilldelats Plantagon under året är bl.a. the Red Herring Top 100 Global, The Stevie Silver Award, the Deloitte Green Award, World Finance Top 100 och utmärkelsen CEO of the Year 2012.

Plantagon deltog efter exklusiv inbjudan vid World Entrepreneurship Forum i Lyon, Frankrike samt vid Smart City Expo i Barcelona, Spanien. Under räkenskapsåret har Plantagon deltagit vid ett flertal konferenser i Sverige, bl.a. Generatorkonferensen och ÅF Green Day.

Under året har Plantagon fortsatt att delta vid ett flertal seminarier som handlar om socialt entreprenörskap, bl.a. i Linköping och Stockholm. Vi har regelbundet bjudit in allmänheten till informationskvällar och intensifierat arbetet med Plantagon Non-Profit Association. Bl.a. har Hans Hassles bok *Business as Usual is Over – Den röda kapitalisten* lanserats och presenterats på bokmässan i Göteborg. Plantagon har också utvecklat samarbetet angående kompetensöverföring av organisationsmodellen kompanisationen och tecknat en avsiktsförklaring med Svenska Mikrofinansinstitutet.

### **Forskning och utveckling**

Under året har Plantagon sökt samarbete med svenska universitet och ledande universitet i Asien för att lägga en plattform för fortsatt forskning och utveckling inom området stadsjordbruk (Urban Agriculture).

Under räkenskapsåret beviljades Plantagon delfinansiering från Tillväxtverket för utveckling av

forskning i Kina samt kartläggning av marknaden för stadsodling i Sverige.

Bolaget har signerat ett Letter of Intent med Tongji University i Shanghai, Kina som är det ledande universitetet i Kina för hållbar stadsutveckling, samt ett Memorandum of Understanding med Nanyang Technology University i Singapore, rankat topp tio i Asien.

### **Investeringar och finansiering**

Bolaget har under räkenskapsåret haft utgifter om totalt SEK 4 581 123 för patent on varumärken samt för balanserade utvecklingsarbeten, varav utgifterna för balanserade utvecklingsarbeten uppgår till SEK 4 129 809 som bedöms ha ett väsentligt värde.

För den kommande kommersialiseringen av vår teknik finns olika finansieringsmodeller i respektive projekt. Vi arbetar med eget kapital, privata investerare, investeringsbanker och lokala och internationella samarbetspartners.

Plantagon är ett innovationsföretag, enligt några "ett av världens ledande transformativa miljöteknikföretag", och för den som följer vår utveckling är det viktigt att förstå att vi följer en investeringsplan med en långsiktig strategi.

Vi har sedan vår allra första verksamhetsdag arbetat med ett globalt perspektiv där uppbyggnaden av våra immateriella tillgångar som patent, mönsterskydd och varumärken är mycket viktig. Däremot bygger vår framtida affärsmodell på licensintäkter från den teknik som vi nu utvecklar. Plantagons mål är att vara världens bästa utvecklare av smarta odlingsystem för staden, och för att komma



dit gör vi bedömningen att vi själva måste vara med och finansiera de första projekten, helt eller delvis.

Vi utgår också från att vi själva kommer att sköta drift och underhåll av dessa tidiga anläggningar. Eftersom Plantagon skapar en helt ny marknad som kräver helt nya samverkansformer lyssnar vi under tiden mycket noga på marknaden innan vi fattar slutgiltiga beslut om detaljer. En s.k. kunddriven innovationsutveckling tror vi mer på, än att vi själva sitter på alla svar. Genom detta har vi under räkenskapsåret fortsatt att skapa förutsättningar för konsultarbete inom området Urban Agriculture, men tidigast 2015 räknar vi med våra första licensintäkter.

Analyserar vi ekonomin för enskilda projekt påverkas slutsatserna av energipriser, tillgång till rent vatten, vilken gröda vi odlar, var i världen vi odlar, hur konkurrensen ser ut, om vi kan förädla grödan, om grödan ska lagras eller säljas fryst, om konkurrensfördelar kan uppnås tack vare ett jämnt produktionsflöde, garanterad sundhet, höga näringsvärden och en lång rad andra faktorer. En slutgiltig affärsanalys måste göras för varje enskild plats, precis som för alla andra fastighetsprojekt.

Plantagon har under räkenskapsåret investerat SEK 500 000 i Svenska Mikrofinansieringsinstitutet.


### **Väsentliga händelser efter räkenskapsårets utgång**

I januari 2013 arrangerade Plantagon i samarbete med Linköpings kommun, SAAB, SWECO, Linköpings Universitet och Tekniska Verken, Urban Agriculture Summit i Linköping. Konferensen hade över 200 deltagare från ca 10 länder. Under konferensen

lanserade Plantagon två nya nätverk: 101 Cities Network samt Urban Agriculture Research Network.

I april invigdes, Tongji-Plantagon Research Center på Tongji University i Shanghai, Kina med syfte att forska kring go-to market i Kina.

Plantagon bjöds under maj månad in till det 38:e årsmötet för islamska utvecklingsbanken i Dushanbe, Tadjikistan för att tala på forumet "Innovations in Agriculture and Food Security".



## Administration Report

### Information of the Business

The objective of the Company's activity is development, sales and franchising of new technology for production of cultivated food, selling cultivated food directly to consumers, selling cultivated food directly to industry, development of technologies for production of medicine, development of technologies for production of pesticide, development of technologies for production of paper pulp, consulting on strategy, management, education, communication, Public Relations, Public Affairs, research projects, risk projects and with that compatible activity.

The purpose of the Company is to prepare maximum profit and social influence to the shareholders through profitability, growth of value and a core business that contributes to a sustainable development of society according to principles set in the Global Compact of the United Nations and the Earth Charter. By doing this, the company shall be a driving force in developing the possibility of shareholders, managements and entrepreneurs to understand, look out for and use their influence over the future of humanity, through working for a sustainable financial, social and political development towards a market with "a human face". The Company shall manifest the obvious possibilities a company has to be of benefit to mankind and during this work contribute to a development of profit driven organizations using alternative ownership, ideological driving forces and a visionary leadership.

### Owner Structure

Plantagon International AB is owned to 85 percent by Onondaga Nation and 15 percent by Swecorp Citizenship Stockholm AB (556599-2426).

Onondaga Nation is located in Syracuse, NY, USA and Swecorp Citizenship Stockholm AB in Stockholm, Sweden.

### Significant Activities During the Fiscal Year

This is the Company's fifth financial year. The Company has six employees and ten consultants. During 2012 Plantagon has continued the development of structural changes in order to be able to deliver the technology, which has now reached an advanced stage, to an international market. We need to improve our internal technical commissioning skills, get better knowledge of international trade and business and we must also become more focused on sales.

During the year, the Company has concentrated the technical work on specific details for the construction of our demonstration plant in Linköping. Plantagon has also initiated work with selecting suppliers for the construction. We have also started the work of establishing partnership for the expansion of comprehensive solutions of urban farming, for example, cultivation of food in abandoned warehouses and closed rooftop systems. The ground-breaking ceremony for the construction in Linköping was in February of the fiscal year.

Plantagon has developed patents and industrial designs on solutions based on specific detailed development for vertical farming in urban areas during the fiscal year.

We have continued to build relations on the Asian and North American markets and initiated collaboration with universities, cities and financiers by having a large number of preparatory meetings. During the fiscal year, one business trip to Japan, one to Singapore, one to India, one to Hong Kong, two to China and two to USA occurred.

Awards and nominations received by Plantagon during the year are, amongst others, the Red Herring Top 100 Global, The Stevie Silver Award, The Deloitte Green Award, World Finance Top 100, and CEO of the Year 2012.

After having been exclusively invited, Plantagon participated at the World Entrepreneurship Forum in Lyon, France and at the Smart City Expo in Barcelona, Spain. During the fiscal year Plantagon also participated at numerous conferences in Sweden such as the Generatorkonferensen and ÅF Green Day.

During the year, Plantagon has continued attending seminars focusing on social entrepreneurship, for example in Linköping and Stockholm. We have regularly invited the public to information evenings and intensified the work with the Plantagon Non-Profit Association. For example, Hans Hassle's book *Business as Usual is Over – the Red Capitalist* was released and presented at the Göteborg Book Fair. Plantagon has also developed the cooperation regarding knowledge transfer of the organization

model the Companization and has signed a Letter of Intent with Mikrofinansinstitutet in Sweden.

### **Research and Development**

During the year, Plantagon has developed collaborations with Swedish universities and leading universities in Asia to provide a platform for further research and development in the field of urban agriculture.

During the fiscal year, Plantagon was granted partial financing from Tillväxtverket for the development of research in China as well as research surveying the Swedish market for urban agriculture.

The Company has signed a Letter of Intent with Tongji University in Shanghai, China, which is the leading university in China on sustainable city development, and a Memorandum of Understanding with Nanyang Technology University in Singapore, ranked top ten in Asia.

### **Investments and Financing**

During the financial year, the Company has had expenses in the total amount of SEK 4,581,123 for patents and trademarks, and for capitalized development costs, where the expenditure on capitalized development costs amount to SEK 4,129,809, which is estimated to be of substantial value.

For the upcoming commercialization of our technology, there are different funding models in each project. We work with equity, private investors, investment banks as well as local and international partners.

Plantagon is an innovation company, according to some “one of the world’s leading transformational technology companies,” and for those who follow our progress, it is important to understand that we are following an investment plan with a long-term strategy.

We have, since our first working day, been working from a global perspective, where the construction of our intangible assets such as patents, industrial designs and trademarks is very important. On the other hand, we are building our future business model on the license revenues from the technology that we are now developing. Plantagon aims to be the world’s best developer of smart cropping systems for the city, and in order to get there, we believe we need to help finance the first projects, fully or partially.

We also assume that we will manage the operation and maintenance of these early sites. Since Plantagon is creating a whole new market that requires entirely new forms, we are very sensitive and listen very carefully to the market before making final decisions about details. We believe more in a so-called customer driven innovation development, rather than that we have all the answers. As a result, we have during the fiscal year continued to lay the foundation for consultancy services within the industry of urban agriculture, however no earlier than 2015 do we expect to get our first license revenues.

If we analyze the economy of individual projects, the conclusions will be affected by the energy prices, access to clean water, the crops we grow, where in

the world we grow, the competition it faces, if we can refine the crop, if the crop should be stored or sold frozen, whether competitive advantage can be achieved thanks to a smooth production flow, guaranteed health, high nutrient values and a wide range of other factors. A final business analysis must be made for each location, as for any other real estate projects.

Plantagon has during the financial year invested SEK 500,000 in Mikrofinansinstitutet in Sweden.

### **Significant Activities During the Fiscal Year**

In January 2013, Plantagon, together with Linköpings kommun, SAAB, SWECO, Linköpings Universitet and Tekniska Verken, arranged the Urban Agriculture Summit in Linköping, Sweden. The summit had over 200 participants from approximately 10 countries. During the conference, Plantagon launched two networks: the 101 Cities Network and the Urban Agriculture Research Network.

In April, the Tongji-Plantagon Research Center at Tongji University in Shanghai, China, was inaugurated with the purpose of doing research on go-to market in China.

Plantagon was during the month of May invited to the 38th annual meeting of the Islamic Development Bank in Dushanbe, Tajikistan to speak at the forum on Innovations in Agriculture and Food Security.

## Förslag till vinstdisposition

Till årsstämmans förfogande står följande vinstmedel

Balanserade vinstmedel från föregående år	82 266 100
Aktieägartillskott	0
Årets resultat	-10 437 058
	<b>71 829 042</b>

Styrelsen och verkställande direktören föreslår att

i ny räkning balanseras	71 829 042
	<b>71 829 042</b>

Beträffande bolagets resultat och ställning i övrigt hänvisas till nedanstående resultat- och balansräkningar samt tilläggsupplysningar. Alla belopp uttrycks i svenska kronor där ej annat anges.

## Proposal for the appropriation of profits

The following profits are available for appropriation at the annual general meeting

Profit brought forward from previous years	82,266,100
Shareholders contribution	0
Loss for the year	-10,437,058
	<b>71,829,042</b>

The board and managing director proposes that

the following be carried forward	71,829,042
	<b>71,829,042</b>

Please refer to the following income statements, balance sheet and additional information regarding the company's profits and financial position in general. All amounts are in Swedish kronor (SEK) unless otherwise indicated.

<b>RESULTATRÄKNING</b>	<b>INCOME STATEMENT</b>	<b>Not / Note</b>	<b>2012-01-01- 2012-12-31</b>	<b>2011-01-01- 2011-12-31</b>
<b>Rörelsens intäkter mm</b>	<b>Operating income etc.</b>			
Nettoomsättning	Net sales		253,415	0
Övriga rörelseintäkter	Other operating income		0	976,426
			<b>253,415</b>	<b>976,426</b>
<b>Rörelsens kostnader</b>	<b>Operating expenses</b>			
Övriga externa kostnader	Other external costs		-9,157,863	-8,865,967
Personalkostnader	Personnel costs	1	-2,814,250	-1,771,767
Avskrivningar av materiella och immateriella anläggningstillgångar	Depreciation of tangible and intangible assets		-688,424	-598,160
<b>Rörelseresultat</b>	<b>Operating result</b>		<b>-12,407,122</b>	<b>-10,259,468</b>
Resultat från övriga värdepapper	Result from other securities and receivables accounted for as fixed assets		0	-205,956
Övriga ränteintäkter och liknande resultatposter	Other interest income and similar profit/loss items	6	2,595,072	2,023,447
Räntekostnader och liknande resultatposter	Other interest costs and similar profit/loss items		-625,008	-2,432,127
<b>Resultat efter finansiella poster</b>	<b>Result after financial items</b>		<b>-10,437,058</b>	<b>-10,874,104</b>
Skatt på årets resultat	Tax on profit for the year		0	0
<b>ÅRETS RESULTAT</b>	<b>NET PROFIT OR LOSS FOR THE YEAR</b>		<b>-10,437,058</b>	<b>-10,874,104</b>

BALANSRÄKNING	BALANCE SHEET	Not/ Note	2012-12-31	2011-12-31
<b>TILLGÅNGAR</b>	<b>ASSETS</b>			
<b>Anläggningstillgångar</b>	<b>Fixed assets</b>			
<b>Immateriella anläggningstillgångar</b>	<b>Intangible assets</b>			
Balanserade utvecklingskostnader	Capitalized expenditure for development	2	19,619,838	16,103,529
Patent och varumärken	Patents and trademarks	3	1,150,575	1,290,972
			<b>20,770,413</b>	<b>17,394,501</b>
<b>Materiella anläggningstillgångar</b>	<b>Tangible assets</b>			
Inventarier	Equipment	4	190,040	286,753
			<b>190,040</b>	<b>286,753</b>
<b>Finansiella anläggningstillgångar</b>				
Andelar i koncernföretag	Participations in group companies	5	100,000	100,000
Andra långfristiga fordringar	Other long-term receivables		103,084	103,084
Depositioner	Deposits		157,325	157,325
			<b>360,409</b>	<b>360,409</b>
<b>Summa anläggningstillgångar</b>	<b>Total fixed assets</b>		<b>21,320,862</b>	<b>18,041,663</b>
<b>Omsättningstillgångar</b>	<b>Current assets</b>			
<b>Kortfristiga fordringar</b>	<b>Current receivables</b>			
Kundfordringar	Accounts receivable-trade		144,139	0
Övriga fordringar	Other receivables		1,959,756	3,572,202
Upplupna intäkter och förutbetalda kostnader	Prepaid expenses		190,665	209,318
			<b>21,320,862</b>	<b>3,781,520</b>
<b>Kortfristiga placeringar</b>	<b>Investments</b>			
Övriga kortfristiga placeringar	Other investments	6	3,325,460	2,234,140
			<b>3,325,460</b>	<b>2,234,140</b>
<b>Kassa och bank</b>	<b>Cash and bank balances</b>		<b>88,624,673</b>	<b>91,116,612</b>
<b>Summa omsättningstillgångar</b>	<b>Total current assets</b>		<b>94,244,693</b>	<b>97,132,272</b>
<b>SUMMA TILLGÅNGAR</b>	<b>TOTAL ASSETS</b>		<b>115,565,555</b>	<b>115,173,935</b>



BALANSRÄKNING	BALANCE SHEET	Not/ Note	2012-12-31	2011-12-31
<b>EGET KAPITAL OCH SKULDER</b>	<b>EQUITY AND LIABILITIES</b>			
<b>Eget kapital</b>	<b>Equity</b>	7		
<b>Bundet eget kapital</b>	<b>Restricted equity</b>			
Aktiekapital, 100 000 aktier med kvotvärde 1 SEK	Share capital, 100,000 shares at quotavalue 1 SEK		100,000	100,000
			<b>100,000</b>	<b>100,000</b>
<b>Fritt eget kapital</b>	<b>Non-restricted equity</b>			
Balanserad vinst	Profit brought forward		82,266,100	93,140,204
Årets resultat	Loss for the year		-10,437,058	-10,874,104
			<b>71,829,042</b>	<b>82,266,100</b>
<b>Summa eget kapital</b>	<b>Total equity</b>		<b>71,829,042</b>	<b>82,366,100</b>
<b>Kortfristiga skulder</b>	<b>Current liabilities</b>			
Skulder kreditinstitut	Liabilities to credit institutions		42,000,000	20,997,091
Leverantörsskulder	Accounts payable		1,426,772	11,481,659
Övriga kortfristiga skulder	Other short-term debts		99,221	84,746
Upplupna kostnader	Accrued expenses		110,520	244,339
			<b>43,636,513</b>	<b>32,807,835</b>
<b>SUMMA EGET KAPITAL OCH SKULDER</b>	<b>TOTAL EQUITY AND LIABILITIES</b>		<b>115,565,555</b>	<b>115,173,935</b>
<b>POSTER INOM LINJEN</b>	<b>MEMORANDUM ITEMS</b>			
<b>Ställda säkerheter</b>	<b>Pledged assets</b>	8	60,527,587	Inga / None
<b>Ansvarsförbindelser</b>	<b>Contingent liabilities</b>		Inga / None	Inga / None

## Tilläggsupplysningar

### Redovisningsprinciper

De redovisningsprinciper som är tillämpade överensstämmer med Årsredovisningslagen samt allmänna råd och rekommendationer från Bokföringsnämnden och FAR/SRS.

Följande värderings- och omräkningsprinciper har tillämpats i årsredovisningen:

#### Balanserade utgifter för utvecklingsarbeten

Utgifter för utvecklingsarbeten kostnadsförs vanligtvis löpande när de uppkommer. Vissa större utvecklingsprojekt har ansetts vara av väsentligt värde för företaget under kommande år och har aktiverats i balansräkningen som Balanserade utgifter för utvecklingsarbeten. Dessa tillgångar skrivs av linjärt över 5 år. Avskrivningarna påbörjas när arbetet i huvudsak har slutförts.

#### Patent, licenser, varumärken samt liknande rättigheter

Utgifter för förvärvade koncessioner, patent, licenser och varumärken balanseras och skrivs av linjärt över den bedömda nyttjandetiden, normalt under 5 år.

#### Anläggningstillgångar

Anläggningstillgångarna är redovisade till anskaffningskostnad med avdrag för planmässiga avskrivningar baserade på en bedömning av tillgångarnas ekonomiska livslängd.

Avskrivningar enligt plan är gjorda enligt följande:

Inventarier	20%
Patent och varumärken	20%

#### Fordringar

Fordringar är redovisade till det belopp varmed de beräknas inflyta.

## Additional Information

### Accounting principles

The accounting principles applied are in accordance with the Annual Accounts Act, as well as the recommendations and statements from the Swedish Accounting Standards Board and FAR/SRS.

The following valuation and recalculation principles are applied to the annual accounts:

#### Capitalized expenditure for development

Expenditure on development costs are normally expensed when incurred. Some larger development projects have been considered of significant value to the company in future years and is booked as assets in the balance sheet as Capitalized expenditure for development work. These assets are amortized on a straight-line basis over 5 years. Depreciation begins when the work has essentially been completed.

#### Patents, licenses, trademarks and similar rights

Cost of purchased licenses, patents, licenses and trademarks are capitalized and amortized on a straight-line basis over the estimated time of use, normally over 5 years.

#### Fixed assets

Fixed assets are accounted for at acquisition cost less depreciation according to plan based upon an assessment of the asset's expected economic lifetime.

Depreciation according to plan is computed as follows:

Equipment	20%
Patent and trademarks	20%

#### Receivables

Receivables are accounted for at the amount expected to be received.

**Not 1 Medeltal antal anställda, löner, andra ersättningar och sociala kostnader**

	2012	2011
Medelantalet anställda med fördelning på kvinnor och män uppgår till		
Kvinnor	2	1
Män	4	3
<b>Totalt</b>	<b>6</b>	<b>4</b>
Löner och ersättningar uppgår till		
Styrelsen och verkställande direktören	0	0
Övriga anställda	1 969 389	1 353 496
<b>Totala löner och ersättningar</b>	<b>1 969 389</b>	<b>1 353 496</b>
Sociala avgifter enligt lag och avtal	517 227	385 037
Pensionskostnader	0	0
<b>Totala löner, ersättningar, sociala avgifter</b>	<b>2 486 616</b>	<b>1 738 533</b>

**Not 2 Balanserade utvecklingskostnader**

	2012-12-31	2011-12-31
Ingående anskaffningsvärde	16 103 529	2 609 012
Inköp	3 516 309	13 494 517
<b>Utgående ackumulerade anskaffningsvärden</b>	<b>19 619 838</b>	<b>16 103 529</b>
Ingående avskrivningar enligt plan	0	0
Årets avskrivningar enligt plan	0	0
<b>Utgående ackumulerade avskrivningar enligt plan</b>	<b>0</b>	<b>0</b>
<b>Utgående planenligt restvärde</b>	<b>19 619 838</b>	<b>16 103 529</b>

**Not 3 Patent och varumärken**

	2012-12-31	2011-12-31
Ingående anskaffningsvärde	2 507 242	1 912 332
Inköp	451 314	594 910
<b>Utgående ackumulerade anskaffningsvärden</b>	<b>2 958 556</b>	<b>2 507 242</b>
Ingående avskrivningar enligt plan	-1 216 270	-714 822
Årets avskrivningar enligt plan	-591 711	-501 448
<b>Utgående ackumulerade avskrivningar enligt plan</b>	<b>-1 807 981</b>	<b>-1 216 270</b>
<b>Utgående planenligt restvärde</b>	<b>1 150 575</b>	<b>1 290 972</b>

**Note 1 Average number of employees, salaries, other remunerations and social security charges**

	2012	2011
Average number of employees, distribution between men and woman		
Women	2	1
Men	4	3
<b>Total</b>	<b>6</b>	<b>4</b>
Salaries and remunerations amount to		
The board and managing director	0	0
Other employees	1,969,389	1,353,496
<b>Total salaries and remunerations</b>	<b>1,969,389</b>	<b>1,353,496</b>
Social security charges according to law and union contract	517,227	385,037
Pension costs	0	0
<b>Total salaries, remunerations, social security charges and pension costs</b>	<b>2,486,616</b>	<b>1,738,533</b>

**Note 2 Capitalized expenditure for development**

	2012-12-31	2011-12-31
Acquisition value brought forward	16,103,529	2,609,012
Purchases	3,516,309	13,494,517
<b>Accumulated acquisition values carried forward</b>	<b>19,619,838</b>	<b>16,103,529</b>
Depreciation brought forward	0	0
Depreciation for the year	0	0
<b>Accumulated depreciation according to plan</b>	<b>0</b>	<b>0</b>
<b>Closing residual value</b>	<b>19,619,838</b>	<b>16,103,529</b>

**Note 3 Patent and trademarks**

	2012-12-31	2011-12-31
Acquisition value brought forward	2,507,242	1,912,332
Purchases	451,314	594,910
<b>Accumulated acquisition values carried forward</b>	<b>2,958,556</b>	<b>2,507,242</b>
Depreciation brought forward	-1,216,270	-714,822
Depreciation for the year	-591,711	-501,448
<b>Accumulated depreciation carried forward</b>	<b>-1,807,981</b>	<b>-1,216,270</b>
<b>Residual value according to plan carried forward</b>	<b>1,150,575</b>	<b>1,290,972</b>

**Not 4 Inventarier**

	2012-12-31	2011-12-31
Ingående anskaffningsvärde	483 561	382 701
Inköp	0	100 860
<b>Utgående ackumulerade anskaffningsvärden</b>	<b>483 561</b>	<b>483 561</b>
Ingående avskrivningar enligt plan	-196 808	-100 096
Årets avskrivningar enligt plan	-96 713	-96 712
<b>Utgående ackumulerade avskrivningar enligt plan</b>	<b>-293 521</b>	<b>-196 808</b>
<b>Utgående planenligt restvärde</b>	<b>190 040</b>	<b>286 753</b>

**Note 4 Equipment**

	2012-12-31	2011-12-31
Acquisition value brought forward	483,561	382,701
Purchases	0	100,860
<b>Accumulated acquisition values carried forward</b>	<b>483,561</b>	<b>483,561</b>
Depreciation brought forward	-196,808	-100,096
Depreciation for the year	-96,713	-96,712
<b>Accumulated depreciation carried forward</b>	<b>-293,521</b>	<b>-196,808</b>
<b>Residual value according to plan carried forward</b>	<b>190,040</b>	<b>286,753</b>

**Not 5 Andelar i koncernföretag**

Företagets namn	Org.nr	Säte	
Plantagon International Holding AB	556801-6850	Stockholm	
Innehavets omfattning			
Företagets namn	Antal andelar	Kapitalandel %	Bokfört värde
Plantagon International Holding AB	1 000	100,0	100 000
Summa			100 000

**Note 5 Group companies**

Company's name	Corp. ID No.	Domicile	
Plantagon International Holding AB	556801-6850	Stockholm	
Scope of ownership			
Company's name	Number of shares	Share of equity%	Book value
Plantagon International Holding AB	1,000	100.0	100,000
Sum			100,000

**Not 6 Kortfristiga placeringar**

Kortfristiga placeringar i värdepapper. Anskaffningskostnad 3 420 502 SEK. Marknadsvärde 3 325 460 SEK. Nedskrivningar om 110 914 SEK har under året återförts.

**Note 6 Short term investment**

Short-term investments in securities. Carrying cost 3,420,502 SEK. Market value 3,325,460 SEK. Impairment of 110,914 SEK during the year were reversed.

**Not 7 Förändring i eget kapital**

	Aktiekapital	Balanserat resultat	Årets resultat
Ingående balans	100 000	93 140 204	-10 874 104
Vinstdisposition enligt beslut vid årets bolagsstämma		-10 874 104	10 874 104
Årets resultat			-10 437 058
Utgående balans	100 000	82 266 100	-10 437 058

Akkumulerade aktieägartillskott uppgår till 101 416 036 SEK (101 416 036 SEK).

**Note 7 Change in equity**

	Sharecapital	Profit brought forward	Net loss for the year
Opening balance	100,000	93,140,204	-10,874,104
Appropriation of profits as resolved by the annual general meeting		-10,874,104	10,874,104
Net loss for the year			-10,437,058
Amount carried forward	100,000	82,266,100	-10,437,058

Accumulated shareholders contributions amount to 101,416,036 SEK (101,416,036 SEK).

**Not 8 Ställda säkerheter**

	2012-12-31	2011-12-31
Pantsatt som säkerhet för banklån: Specialinlåning samt värdepappersdepå	60 527 587	0
<b>Summa ställda säkerheter</b>	<b>60 527 587</b>	<b>0</b>

**Not 8 Pledged assets**

	2012-12-31	2011-12-31
Pledged as collateral for bank loans: Special deposits and securities custody	60,527,587	0
<b>Total pledged assets</b>	<b>60,527,587</b>	<b>0</b>

Stockholm 2012-06-29




Hans Hassle  
Verkställande Direktör / CEO



Oren Lyons  
Ordförande / Chairman



Michele Di Dato



Vincent Johnson  
Vincent Johnson



Anders Boman  
Anders Boman



Virgil Thomas  
Virgil Thomas




Göran Pettersson  
Göran Pettersson

Vår revisionsberättelse har lämnats 2012-06-29 . / Our Audit Report was issued 2012-06-29  
Öhrlings PricewaterhouseCoopers AB



Magnus Lagerberg  
Auktoriserad revisor / Authorized Public Accountant





PLANTAGON

RÅLAMBSVÄGEN 17, 22<sup>ND</sup> FLOOR 112 59 STOCKHOLM, SWEDEN  
+46(0)8 410 165 60 · WWW.PLANTAGON.COM  
STOCKHOLM · ONONDAGA · NEW YORK · NEW DELHI